

Content Publisher

FÜR TYPO3

Einfache Bedienung

Der Content Publisher verfügt über ein intuitives Backend-Modul. Redakteure können Änderungen auf einen Blick erkennen und mit einem Klick veröffentlichen. Größere Umstrukturierungen können so vorbereitet, optimiert und freigegeben werden.

Die Inhalte und Dateien werden einfach per Mausclick seitenweise publiziert. Alternativ können auch ganze Seitenbäume

auf die Live-Seite übertragen werden. Seiten können in mehrstufigen Workflows bearbeitet werden. Die Aufgaben Bearbeiten, Reviewen und Publizieren können so auch auf separate Rollen aufgeteilt werden. Die modern gestaltete Oberfläche ermöglicht eine intuitive Bedienung ohne großen Schulungsaufwand.

Sicher

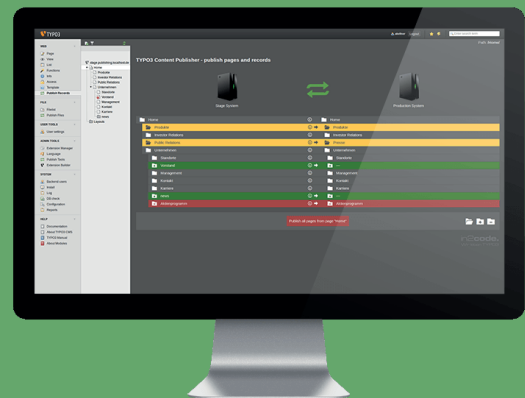
- ✓ Daten werden per SSH übertragen
- ✓ Dateien werden ausschließlich über SFTP übertragen
- ✓ kein Backend-Login auf dem Live-System notwendig

Einfach

- ✓ Funktioniert „out of the box“
- ✓ nur geringe Konfiguration notwendig
- ✓ sofortiges Feedback beim Publizieren
- ✓ intuitiv bedienbar

Leistungen und Preise

Der Preis setzt sich aus einem Einmal-Betrag und einer monatlichen Pflegepauschale für die Software zusammen. Während der Laufzeit des Vertrages erhalten Sie immer Zugriff auf die neuesten Version mit Sicherheitsupdates, Bugfixes und neuen Features.



Beispiel

Inhalte mit einem Klick veröffentlichen

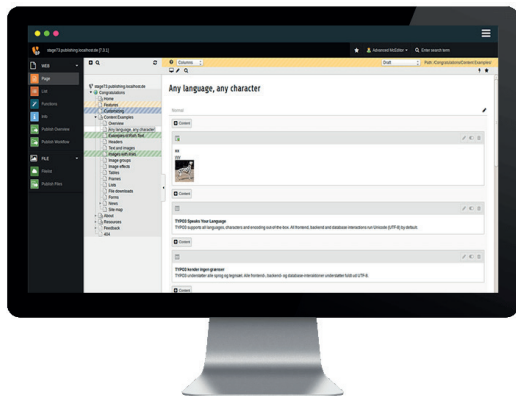
Technische Details

Der Content Publisher benötigt zwei TYPO3 Instanzen: eine Staging- und eine Live-Instanz. Auf der Staging-Instanz erfolgt die Pflege der Inhalte durch die Autoren. Die Redakteure bekommen hier auch das Backend-Modul zur Verfügung gestellt, mit dem sie die Seiten und Dateien auf das Live-System publizieren. Dadurch ist auf dem Live-System kein Backend-Zugang mehr erforderlich.

Die Datenübertragung zwischen den beiden Systemen ist durch die Verwendung von SSH-Tunneln abgesichert und geht nur von der Staging-Instanz auf die Live-Instanz.

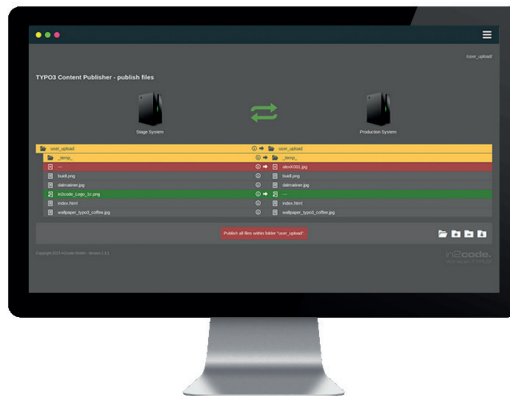
Ein Zugriff in umgekehrte Richtung findet nicht statt. Das heißt auch, dass die Staging-Instanz im unternehmensinternen Netz stehen kann und sich die Live-Instanz im Internet befindet.

Auf beiden Instanzen wird jeweils die gleiche TYPO3 Extension installiert. Beide Instanzen unterscheiden sich nur durch die Konfiguration. Dies hat den Vorteil, dass ein eventuell vorhandenes Deployment auf beide Systeme identisch ist und nicht unterschieden werden muss.



Beispiel

Inhalte seitenweise in TYPO3 6.2 LTS veröffentlichen



Beispiel

Dateien einzeln in TYPO3 7.1 veröffentlichen

Technische Voraussetzungen

- „Unixoides“ Betriebssystem
- Apache >= 2.2
- php >= 5.4
- php-Extension libssh2
- mysql >= 5.6
- TYPO3 >= 6.2
- SSH2
- konfigurierbare Firewall und Portforwarding

Zukünftige Funktionen

- „ready to publish“ Marker
- Workflows
- datensatzbasiertes Publizieren
- automatisierte Benachrichtigungen
- Deployment von „Static Filecaches“
- bessere Tasksteuerung

Fragen zum Content Publisher?

Interesse an einem Demo-Zugang?

Dann rufen Sie mich an!

Andreas Fießler

Telefon: **08031 887 39 83**

oder senden Sie eine E-Mail an:

andreas.fuesser@in2code.de

<https://contentpublisher.in2code.de>

